



**Ayuntamiento de Soconusco.**  
**Estado de Situación Financiera**  
**Al 31 de Diciembre de 2017 y al 30 de Noviembre de 2018**


Concepto	2018	31 de Diciembre de 2017	Concepto	2018	31 de Diciembre de 2017
<b>ACTIVO</b>			<b>PASIVO</b>		
<b>ACTIVO CIRCULANTE</b>			<b>PASIVO CIRCULANTE</b>		
Efectivo y Equivalentes	\$4,932,130.50	\$35,296.56	Cuentas por Pagar a Corto Plazo	\$1,341,054.95	\$1,473,385.41
Derechos a Recibir Efectivo o Equivalentes	\$2,205,166.10	\$1,974,716.50	Documentos por Pagar a Corto Plazo	\$0.00	\$0.00
Derechos a Recibir Bienes o Servicios	\$4,497,112.70	\$3,919,999.99	Porción a Corto Plazo de la Deuda Pública a Largo Plazo	\$0.00	\$0.00
Inventarios	\$0.00	\$0.00	Títulos y Valores a Corto Plazo	\$0.00	\$0.00
Almacenes	\$0.00	\$0.00	Pasivos Diferidos a Corto Plazo	\$0.00	\$0.00
Estimación por Pérdida o Deterioro de Activos Circulantes	\$0.00	\$0.00	Fondos y Bienes de Terceros en Garantía y/o Administración a Corto Plazo	\$0.00	\$0.00
Otros Activos Circulantes	\$0.00	\$0.00	Provisiones a Corto Plazo	\$0.00	\$0.00
<b>TOTAL DE ACTIVOS CIRCULANTES</b>	<b>\$11,634,409.30</b>	<b>\$5,830,013.02</b>	Otros Pasivos a Corto Plazo	\$0.00	\$0.00
<b>ACTIVO NO CIRCULANTE</b>			<b>TOTAL DE PASIVOS CIRCULANTES</b>	<b>\$1,341,054.95</b>	<b>\$1,473,385.41</b>
Inversiones Financieras a Largo Plazo	\$572,632.88	\$450,395.72	<b>PASIVO NO CIRCULANTE</b>		
Derechos a Recibir Efectivo o Equivalentes a Largo Plazo	\$233,026.07	\$227,832.83	Cuentas por Pagar a Largo Plazo	-\$50,028.98	-\$50,028.98
Bienes Inmuebles, Infraestructura y Construcciones en Proceso	\$29,427,153.53	\$9,396,290.02	Documentos por Pagar a Largo Plazo	\$0.00	\$0.00
Bienes Muebles	\$8,000,897.22	\$7,309,456.37	Deuda Pública a Largo Plazo	\$2,698,215.31	\$2,618,864.12
Activos Intangibles	\$0.00	\$0.00	Pasivos Diferidos a Largo Plazo	\$0.00	\$0.00
Depreciación, Deterioro y Amortización Acumulada de Bienes	\$0.00	\$0.00	Fondos y Bienes de Terceros en Garantía y/o Administración a Largo Plazo	\$0.00	\$0.00
Activos Diferidos	\$5,800.00	\$0.00	Provisiones a Largo Plazo	\$0.00	\$0.00
Estimación por Pérdida o Deterioro de Activos no Circulantes	\$0.00	\$0.00	<b>TOTAL DE PASIVOS NO CIRCULANTES</b>	<b>\$2,648,186.33</b>	<b>\$2,568,835.14</b>
Otros Activos no Circulantes	\$0.00	\$0.00	<b>TOTAL DEL PASIVO</b>	<b>\$3,989,241.28</b>	<b>\$4,042,220.55</b>
<b>TOTAL DE ACTIVOS NO CIRCULANTES</b>	<b>\$38,239,509.56</b>	<b>\$17,383,974.94</b>	<b>HACIENDA PÚBLICA/ PATRIMONIO</b>		
<b>TOTAL DEL ACTIVO</b>	<b>\$49,873,918.80</b>	<b>\$23,213,987.96</b>	<b>HACIENDA PÚBLICA/PATRIMONIO CONTRIBUIDO</b>		
			Aportaciones	\$0.00	\$0.00
			Donaciones de Capital	\$179,784.00	\$179,784.00
			Actualización de la Hacienda Pública/Patrimonio	\$0.00	\$0.00
			<b>HACIENDA PÚBLICA /PATRIMONIO GENERADO</b>		
			Resultados del Ejercicio (Ahorro/ Desahorro)	\$28,613,088.31	\$4,371,553.35
			Resultados de Ejercicios Anteriores	\$10,972,594.45	\$6,601,419.30
			Revalúos	\$0.00	\$0.00
			Reservas	\$0.00	\$0.00
			Rectificaciones de Resultados de Ejercicios Anteriores	\$8,119,210.76	\$8,119,210.76
			<b>EXCESO O INSUFICIENCIA EN LA ACTUALIZACIÓN DE LA HACIENDA PÚBLICA/PATRIMONIO</b>		
			Resultado por Posición Monetaria	\$0.00	\$0.00
			Resultado por Tenencia de Activos no Monetarios	\$0.00	\$0.00
			<b>TOTAL HACIENDA PÚBLICA/PATRIMONIO</b>	<b>\$48,884,677.52</b>	<b>\$18,271,967.41</b>
			<b>TOTAL DEL PASIVO Y HACIENDA PÚBLICA/PATRIMONIO</b>	<b>\$49,873,918.80</b>	<b>\$23,213,987.96</b>

Bajo protesta de decir verdad declaramos que los Estados Financieros y sus Notas son razonablemente correctos y responsabilidad del emisor



L. E. ROLANDO SINCOROSO ROSAS  
PRESIDENTE MUNICIPAL


**PRESIDENCIA**



M. I. JESUS AUGUSTO MORALES REYES  
TESORERO MUNICIPAL




**TESORERÍA**



C. LUCINDA JOACHIN CULEBRO  
SINDICO UNICO



**SINDICATURA**



C. SANTOS CRUZ PRIETO  
REGIDOR UNICO



**REGIDURÍA**